

„SĂPTĂMÂNA VERDE”- 24- 28.04.2023

Fișă de activitate

Numele și adresa unității de învățământ aplicante: Școala Gimnazială Pârteștii de Sus, loc. Pârteștii de Sus, com. Cacica, jud. Suceava, cod poștal 727097, telefon / Fax: 0230/237170, e-mail: scoalapirtesti@gmail.com

Nivelul/ nivelurile de învățământ: preșcolar, primar și gimnazial

Numărul elevilor din școală: 403

Numărul cadrelor didactice din școală: 31

Coordonatorii activității: prof. Ucraineț-Crețu Maria-Natalia, directorul școlii, ucrainetmaria@yahoo.com, 0746219444

prof. Cîmpan Nicoleta Oana, responsabil de mediu/ CPPE, [oanacimpan@yahoo.com](mailto: oanacimpan@yahoo.com), 0740862988

1. **Titlul activității:** *Un copil, un copac, o floare*
2. **Domeniul în care se încadrează:** plantări, acțiuni de ecologizare
3. **Scopul activității:** formarea unei atitudini responsabile pentru protejarea mediului înconjurător
4. **Obiectivele educaționale ale activității:**

O1: Să manifeste grijă față de mediu, prin exersarea unor comportamente proactive

O2: Să îmbunătățească starea de bine din sălile de clasă

O3: Să își dezvolte capacitățile de investigare a mediului

O4: Să își formeze deprinderi de lucru necesare în viață



O5: Să lucreze în echipă


5. **Elevi participanți:** 75 elevi de gimnaziu de la școala cu personalitate juridică, din totalul de 405 preșcolari și elevi
6. **Durata și locul desfășurării activității:** 6 ore în curtea școlii și în sălile de clasă
7. **Descrierea activității:** S-a început activitatea prin ecologizarea spațiului din fața școlii (elevii au folosit saci și manuși de unică folosință) apoi s-a amenajat o zonă verde în spațiul din fața școlii. Elevii s-au împărțit în grupe pentru diversele activități necesare: vopsirea anvelopelor folosite, umplerea cu pământ a spațiului liber, plantarea de semințe, bulbi, răsaduri de flori, umplerea jardinierei și ghivecelor și plantarea propriu zisă a plantelor care au fost folosite pentru amenajarea colțurilor verzi din școală (clase, holuri, curtea școlii), redactarea unor fișe ale plantelor (textura solului pentru plantare, temperatura ambientală, necesar de apă).
8. **Descrierea rezultatelor obținute în urma activității:** Această activitate a fost una de succes pentru că a mobilizat o mare parte din elevii de gimnaziu care au creat prin eforturi proprii un spațiu verde în fața școlii și diverse zone verzi în sălile de clasă (8 anvelope, 50 răsaduri de flori, 50 bulbi, 20 plicuri de semințe, ghivece și jardiniere). Impresionantă a fost abordarea elevilor care au reușit să se grupeze în funcție de abilități și aptitudini și să colaboreze pentru reușita activității. Toți participanții și-au dezvoltat și exersat abilitățile de folosire a uneltelor de gradinarit (sape, greble, hârleț).
9. **Precizați dacă elevul/ profesorul/ părinții și-au manifestat dorința de continuare a acestei activități și modalitatea în care puteți asigura acest lucru.**
Elevii și-au manifestat dorința de a continua activitatea prin extinderea zonei verzi din curtea școlii și au făcut grafice pentru a uda și îngriji plantele.
10. **Motivația propunerii activității ca fiind cea mai bună:**
Fiind o activitate interesantă, cu rezultate vizibile și imediate, a adus un impact asupra elevilor dar și asupra părinților și membrilor comunității locale. Elevii au lucrat în grupuri, au colaborat pentru a găsi soluții și au descoperit și redescoperit calitățile colegilor.

11. Mărturii:

- ✓ Elevii care au amenajat spațiul cu pământ și pavele: ” Activitatea a fost grea dar când privim rezultatele, ne simțim mândri! ”
- ✓ Fetele din clasa a VII-a : ”Plantele ne zâmbesc din ghivecele lor.”
- ✓ Directorul școlii- prof. Ucraineț-Crețu Maria ”Activitatea de 6 ore a elevilor a reuși să transforme total zona din fața școlii. A fost o activitate complex care a adus satisfacții mari tuturor! ”

12. Dovezi ale activității:









<https://www.facebook.com/100001136240889/videos/1876657239363933/>